

Soluções Práticas para Alívio das dores

Orígens e sintomas



Dr. Rodrigo Martins

Capítulo 1

Compreendendo as
Dores nas Costas,
Lombalgias e Ciática

Capítulo 1: Compreendendo as Dores nas Costas, Lombalgias e Ciática

Se você pegou este ebook, é provável que você ou alguém próximo a você tenha experimentado aquela sensação incômoda nas costas que parece te seguir como uma sombra durante o dia e, às vezes, te impede de dormir à noite. Eu entendo você. As dores nas costas, lombalgias e ciática são temas com os quais me familiarizei não apenas profissionalmente, mas também pessoalmente. Vamos mergulhar juntos nesse mundo, não com o peso da dor, mas com a leveza de quem busca entender e melhorar sua condição.

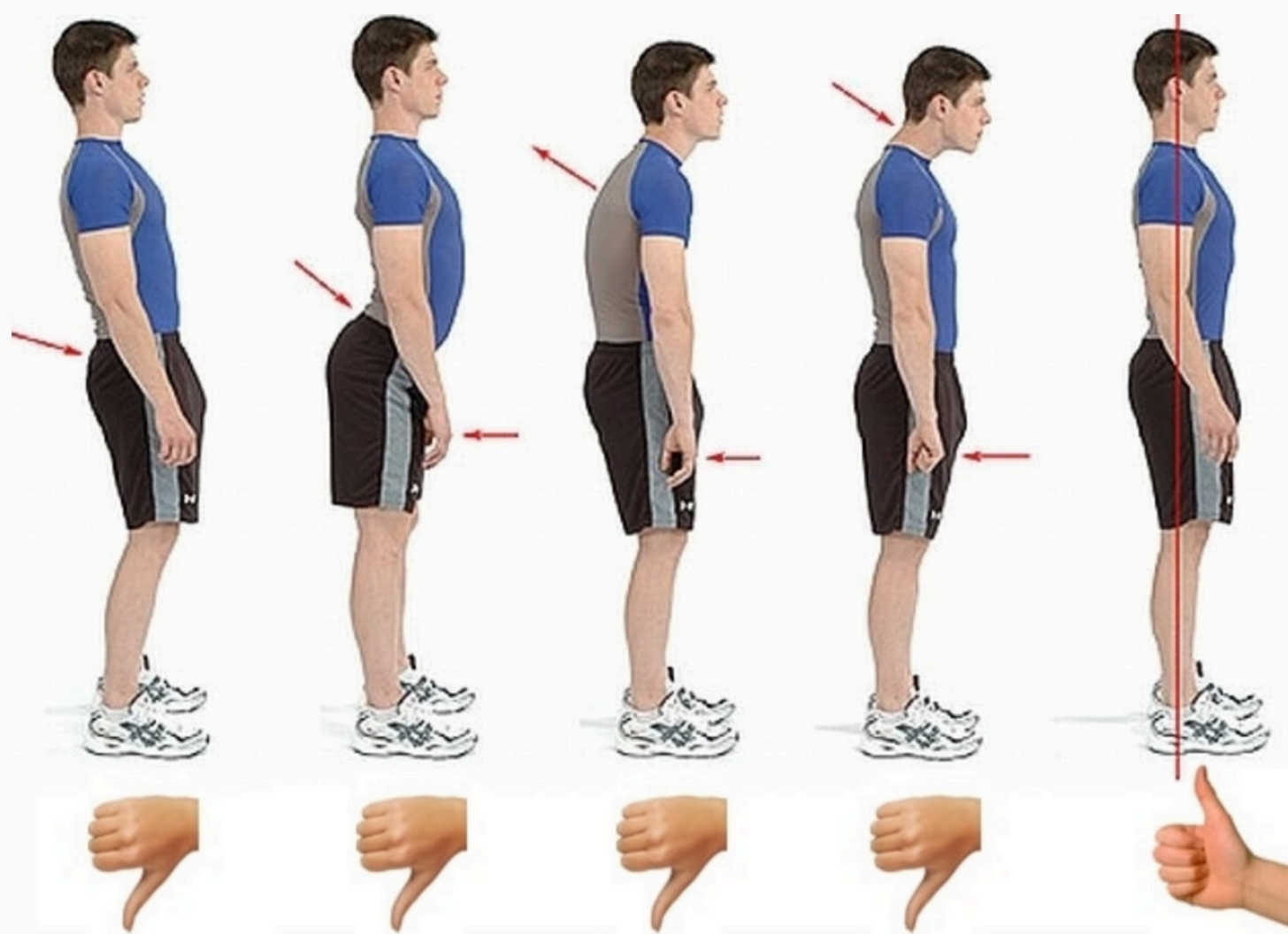
O que são Dores nas Costas, Lombalgias e Ciática?

Imagine sua coluna como a estrutura mais importante de um edifício, a espinha dorsal de toda a construção. Agora, pense nas dores nas costas como sinais de alerta, indicando que algo não está bem nessa estrutura essencial. Esses sinais podem variar de um desconforto leve a uma dor insuportável, e geralmente, falam de três principais protagonistas: dores genéricas nas costas, lombalgias (dores na parte inferior das costas) e ciática, uma dor que se irradia pela perna, originada por um nervo comprimido.

Capítulo 1: Compreendendo as Dores nas Costas, Lombalgias e Ciática

Como Elas Surgem?

Para entender como essas dores surgem, vamos usar a analogia do edifício novamente. Imagine que, devido a uma construção inadequada, ao uso excessivo ou à falta de manutenção, a estrutura comece a apresentar problemas. Da mesma forma, nossas costas podem sofrer por diversos motivos: posturas inadequadas, levantamento de peso de forma errada, sedentarismo, ou até mesmo o estresse. Sim, o estresse! Ele pode não apenas causar tensão muscular, mas também piorar a percepção da dor.



Capítulo 1: Compreendendo as Dores nas Costas, Lombalgias e Ciática

As lombalgias, por exemplo, frequentemente surgem de movimentos simples que fazemos no dia a dia, como se abaixar para pegar algo do chão. Sem a técnica correta, essa ação trivial pode se tornar a gota d'água para a nossa coluna. Já a ciática, aquela dor que pode correr da parte inferior das costas até os pés, geralmente é causada pela compressão do nervo ciático. Imagine que esse nervo é como um cabo elétrico que foi inesperadamente prensado, transmitindo sinais de alerta dolorosos ao longo de seu trajeto.

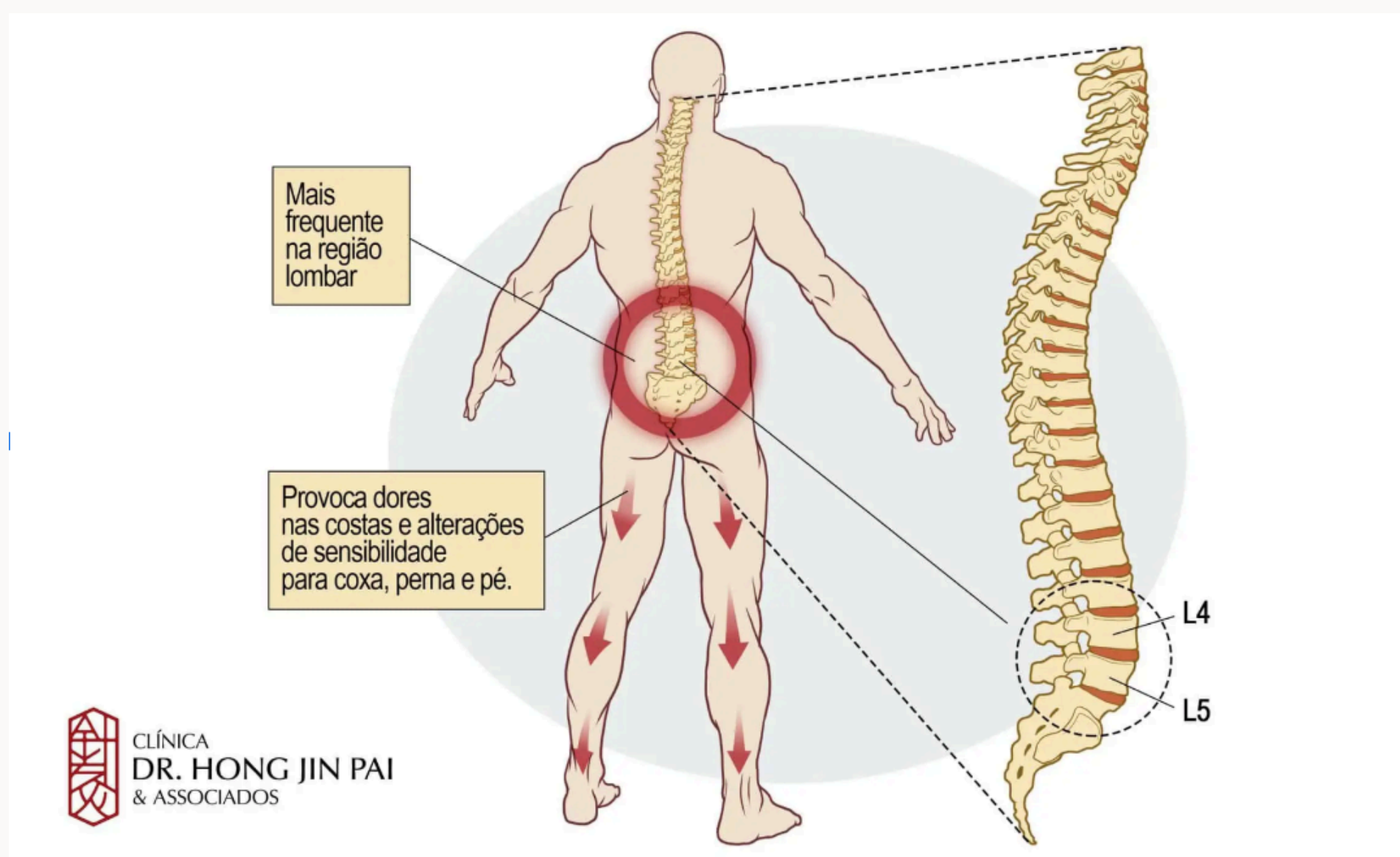
Sintomas Comuns

Os sintomas dessas condições podem ser tão variados quanto as cores de um arco-íris. Além da dor, você pode sentir rigidez, uma diminuição na flexibilidade das costas, ou até mesmo uma sensação de formigamento ou fraqueza nas pernas, no caso da ciática. É como se seu corpo estivesse tentando enviar diferentes sinais de SOS, pedindo sua atenção.

Quando falamos de dores nas costas, os sintomas podem ser tão diversos quanto os indivíduos que os experienciam. Mas, vamos tentar categorizar esses sintomas para ter uma visão mais clara:

Capítulo 1: Compreendendo as Dores nas Costas, Lombalgias e Ciática

Dor localizada vs. Dor Irrradiada: Algumas pessoas descrevem uma dor pontual, localizada em uma área específica das costas. Outras falam de uma dor que parece se espalhar ou irradiar para outras partes do corpo, como nas pernas ou até nos pés, especialmente comum na ciática. É como se a dor tivesse vida própria, escolhendo caminhos pelo seu corpo para viajar.



Capítulo 1: Compreendendo as Dores nas Costas, Lombalgias e Ciática

Dor Aguda vs. Dor Crônica: A dor nas costas pode aparecer subitamente, com uma intensidade que te tira o fôlego, conhecida como dor aguda. Ou pode ser aquela companheira indesejada, persistente por semanas, meses ou até anos, conhecida como dor crônica. A dor aguda muitas vezes é um sinal de alerta de que algo está errado, enquanto a dor crônica pode ser o eco de uma condição não resolvida ou mal gerenciada.

Rigidez e Redução da Mobilidade: Imagine acordar pela manhã e se sentir como um robô, com movimentos rígidos e limitados. A rigidez nas costas, especialmente ao se levantar ou após longos períodos sentado, é um sintoma comum. A redução na flexibilidade ou na amplitude de movimento pode transformar tarefas simples, como calçar os sapatos, em desafios.

Formigamento ou Fraqueza: Em casos onde a dor nas costas é causada por problemas nos nervos, como na ciática, sintomas como formigamento, sensação de agulhadas ou até mesmo fraqueza em uma perna podem ser experimentados. É como se o sinal enviado pelos

Capítulo 1: Compreendendo as Dores nas Costas, Lombalgias e Ciática

nervos estivesse sendo interrompido, resultando em sensações anormais ou diminuição da força.



Sensibilidade ao Tocar: Algumas áreas das costas podem se tornar extremamente sensíveis ao toque, sinalizando uma inflamação ou outra condição subjacente. Essa sensibilidade pode variar de um leve desconforto a uma dor aguda quando pressionada.

Identificando os Sintomas

A chave para lidar com esses sintomas é reconhecê-los prontamente e entender o que eles podem estar tentando comunicar sobre a saúde da sua coluna. Por exemplo, uma dor que irradia

Capítulo 1: Compreendendo as Dores nas Costas, Lombalgias e Ciática

para a perna e é acompanhada de formigamento ou fraqueza pode ser um indicador claro de ciática, sugerindo que o nervo ciático está sendo comprimido.

A Importância da Observação

Observar e anotar seus sintomas pode ser incrivelmente útil, não apenas para você entender como sua condição evolui, mas também para fornecer informações valiosas para profissionais de saúde que possam te auxiliar. Imagine-se como um detetive, onde cada pista (sintoma) pode te levar mais perto da solução do mistério (diagnóstico e tratamento adequado).

Como Isso Afeta Nossa Vida?

Vamos ser honestos: dores nas costas podem transformar atividades prazerosas em desafios monumentais. Sentar para ler um livro, caminhar no parque, ou até mesmo virar-se na cama pode se tornar uma tarefa árdua. E não é só o físico que sofre. A dor crônica nas costas pode afetar o humor, a produtividade no trabalho e a interação social. É como estar preso em um ciclo vicioso, onde a dor limita suas ações e a limitação aumenta a frustração e o desconforto.

Capítulo 1: Compreendendo as Dores nas Costas, Lombalgias e Ciática

Atividades Diárias e Lazer: Imagine que suas costas são o controle remoto da sua vida. Quando estão funcionando bem, você nem nota que ele está lá. Mas quando algo vai mal, de repente, até as tarefas mais simples se tornam complicadas. Dobrar-se para amarrar os sapatos, sentar para jantar ou até passear com o cachorro pode se tornar uma tarefa árdua. Atividades de lazer, como jardinagem, esportes ou brincar com seus filhos, podem parecer desafios intransponíveis, roubando de você não apenas a capacidade de desfrutar desses momentos, mas também a alegria e satisfação que eles trazem.

Trabalho e Produtividade: Para muitos de nós, o trabalho ocupa uma grande parte do nosso dia. As dores nas costas podem transformar essa experiência em um verdadeiro teste de resistência. Se seu trabalho exige que você fique sentado por longos períodos, a dor pode se tornar um companheiro constante, distraindo e diminuindo sua capacidade de concentração e eficiência. Para aqueles em profissões que exigem atividade física, a situação pode ser ainda mais desafiadora, com a dor limitando sua capacidade de realizar tarefas essenciais.

Capítulo 1: Compreendendo as Dores nas Costas, Lombalgias e Ciática

Sono: A qualidade do nosso sono pode ser profundamente afetada pela dor nas costas. Encontrar uma posição confortável para dormir pode ser um desafio, e a dor pode nos acordar frequentemente durante a noite, levando a um sono fragmentado e não reparador. A falta de um sono de qualidade pode afetar não apenas nosso humor e energia durante o dia, mas também nossa saúde geral a longo prazo.

Reconhecer o impacto abrangente que as dores nas costas, lombalgias e ciática podem ter em nossa vida é o primeiro passo para enfrentá-las. Cada um desses desafios também representa uma oportunidade para aprender, adaptar-se e encontrar novas maneiras de viver bem, apesar da dor. Seja procurando tratamentos eficazes, adaptando seu ambiente de trabalho, encontrando novas formas de lazer que sejam mais gentis com suas costas, ou trabalhando para manter uma mentalidade positiva, há caminhos a seguir que podem ajudar a minimizar o impacto da dor em sua vida.

Capítulo 2

Fatores de Risco e
Prevenção para
Dores nas Costas,
Lombalgias e Ciática

Capítulo 2: Fatores de Risco e Prevenção para Dores nas Costas, Lombalgias e Ciática

Se o primeiro capítulo foi sobre entender o "quê" e o "como", este é sobre descobrir o "porquê" e o "o que podemos fazer". Vamos mergulhar nos fatores de risco que podem aumentar nossas chances de experimentar dores nas costas e, mais importante, explorar estratégias preventivas que podem nos ajudar a evitar ou minimizar essas dores.

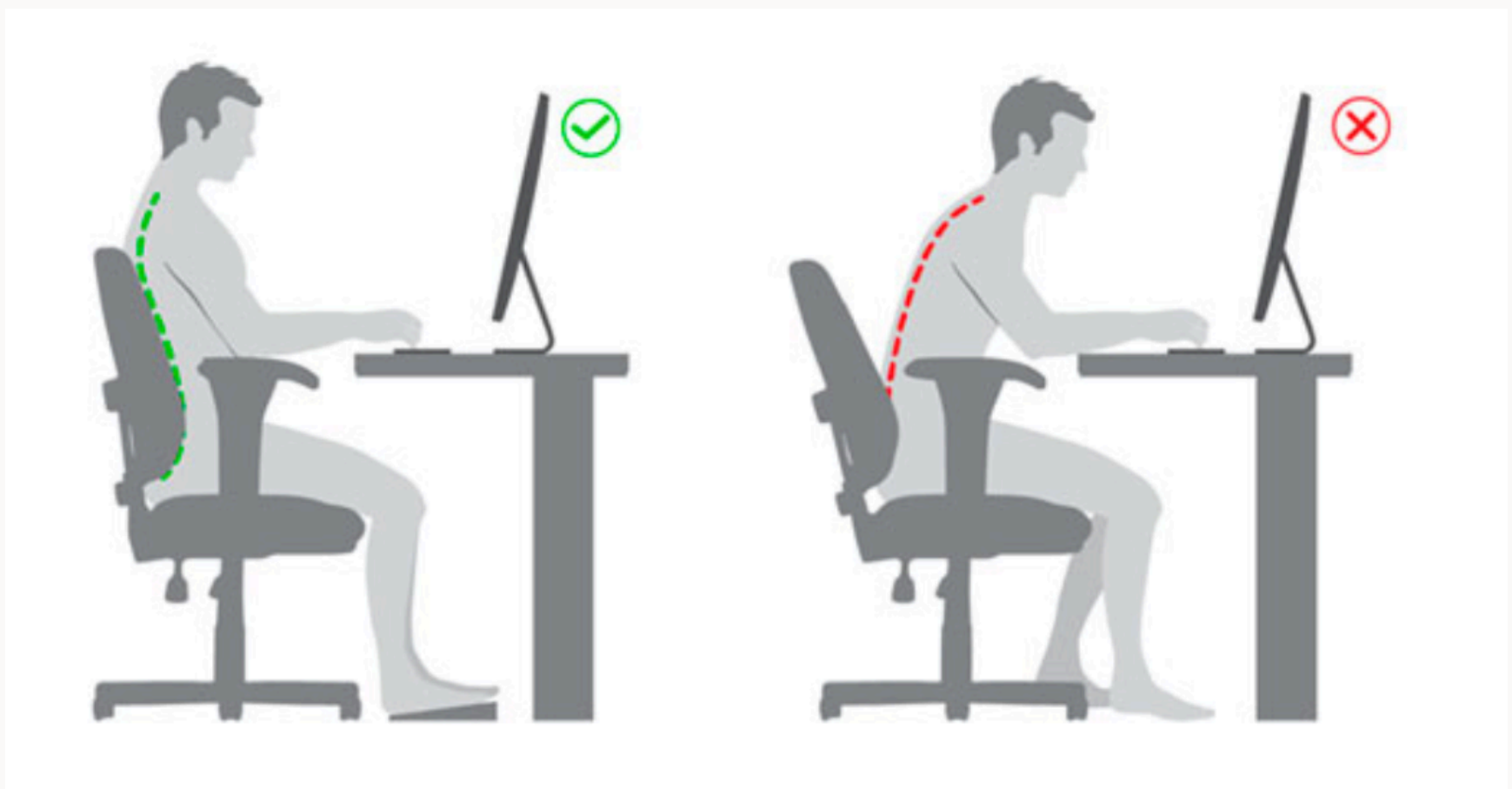
Conhecendo os Fatores de Risco

Estilo de Vida Sedentário: Nos dias de hoje, muitos de nós vivemos estilos de vida que nos mantêm presos a uma cadeira por horas a fio, seja trabalhando em frente a um computador ou relaxando assistindo TV. Esse sedentarismo é como um terreno fértil para as dores nas costas. Imagine suas costas como uma máquina complexa que precisa de movimento regular para se manter lubrificada e funcionando bem. Sem esse movimento, as peças começam a enferrujar e a quebrar.

Postura Inadequada: A postura é a linguagem corporal do nosso dia a dia. Slouching (curvar-se para frente) enquanto está sentado ou ficar em

Capítulo 2: Fatores de Risco e Prevenção para Dores nas Costas, Lombalgias e Ciática

pé com o peso desigualmente distribuído são como enviar mensagens erradas para a nossa coluna. Com o tempo, essa comunicação falha pode causar desgaste, levando a dores e desconforto.



Levantamento Incorreto de Peso: Seja no trabalho ou durante o exercício, levantar peso de forma inadequada é um dos caminhos mais rápidos para uma lesão nas costas. Imagine levantar uma caixa pesada com as costas arqueadas em vez de com as pernas; é como usar um pau de escavar para levantar uma pedra pesada. Você pode conseguir, mas a que custo?

Capítulo 2: Fatores de Risco e Prevenção para Dores nas Costas, Lombalgias e Ciática

Estratégias de Prevenção

Agora que conhecemos os vilões, como podemos nos proteger? A prevenção das dores nas costas não é uma ciência exata, mas adotar algumas práticas saudáveis pode fazer uma grande diferença.

Mantenha-se Ativo: Incorporar atividades físicas regulares em sua rotina é como dar à sua coluna um passe VIP para a saúde. Não precisa ser nada extremo; caminhadas diárias, natação ou yoga podem manter sua coluna flexível e forte.

Pratique Boa Postura: Ser consciente de sua postura, tanto sentado quanto em pé, pode evitar muitos problemas de coluna. Imagine que há um fio invisível puxando você para cima, mantendo sua coluna alinhada. Isso pode ajudar a manter a postura correta.

Aprenda a Levantar Peso Corretamente: Sempre dobre os joelhos e use a força das pernas para levantar, mantendo o objeto próximo ao seu corpo. Isso reduz a tensão nas costas e distribui o peso mais uniformemente.

Capítulo 2: Fatores de Risco e Prevenção para Dores nas Costas, Lombalgias e Ciática

Crie um Ambiente de Trabalho Ergonômico: Se você trabalha sentado, investir em uma cadeira ergonômica e garantir que sua mesa esteja na altura correta pode fazer maravilhas. Lembre-se de fazer pausas regulares para se levantar e se esticar.

Escute Seu Corpo: Por último, mas não menos importante, preste atenção aos sinais que seu corpo lhe envia. Dor é uma forma de comunicação, e ignorá-la pode levar a problemas mais sérios. Se algo não parece certo, é hora de buscar ajuda profissional.

Capítulo 3

Exercícios para Aliviar as Dores

Capítulo 3: Exercícios para Aliviar as Dores

Imagine por um momento sua coluna como uma ponte elegante e robusta que conecta diferentes partes do seu corpo, permitindo-lhe mover, torcer e se inclinar com graça. Agora, imagine que esta ponte começa a sentir o peso do tempo, do uso e talvez da negligência. Para restaurar sua força e flexibilidade, precisamos adotar uma abordagem proativa, fortalecendo os pilares e cabos (nossos músculos e articulações) que mantêm essa ponte erguida.

A Ciência por Trás dos Exercícios para as Costas

Antes de mergulharmos nos exercícios específicos, é crucial entender por que eles são tão eficazes. Quando você exercita os músculos ao redor da coluna, está essencialmente construindo uma "armadura" de suporte que pode ajudar a aliviar a pressão sobre as vértebras e os discos intervertebrais. É como reforçar os alicerces e as estruturas de suporte de um edifício para torná-lo mais resistente a terremotos.

Capítulo 3: Exercícios para Aliviar as Dores

Além disso, o exercício regular aumenta a circulação sanguínea, trazendo nutrientes essenciais para as áreas afetadas, o que pode acelerar o processo de cura. Pense nisso como regar um jardim seco, onde a água traz vida nova e vigor para as plantas.

Exercícios Fundamentais

Aqui estão alguns exercícios fundamentais, cada um projetado para fortalecer diferentes partes da sua coluna e aliviar a dor. Lembre-se, a chave é a consistência e a execução correta. Nunca force seu corpo a um ponto de dor.

1- Alongamento do Gato-Vaca

Tempo e Sequência: Realize este movimento de forma suave e controlada por cerca de 10 a 20 segundos. Uma boa sequência pode ser realizar 1 a 2 repetições, movendo-se lentamente e sincronizando a respiração com cada movimento. Esta sequência ajuda a aquecer a coluna, preparando-a para exercícios mais intensos.

Capítulo 3: Exercícios para Aliviar as Dores



2- Inclinação Pélvica

Posição Inicial: Comece deitando-se de costas sobre uma superfície plana e confortável. Dobre os joelhos e mantenha os pés apoiados no chão, separados na largura dos quadris. Deixe os braços relaxados ao lado do corpo.

Execução do Movimento: Aperte firmemente os músculos abdominais, empurrando a parte inferior das costas contra o chão. Você deve sentir uma leve pressão na região lombar à medida que a pelve se inclina suavemente.

Manutenção da Posição: Mantenha essa posição de pressão por cerca de 5 a 10 segundos, concentrando-se em manter a respiração estável e os músculos abdominais engajados.

Relaxamento: Suavemente, relaxe os músculos e retorne à posição inicial.

Capítulo 3: Exercícios para Aliviar as Dores

Tempo e Sequência:

- **Duração:** Mantenha a posição de pressão por cerca de 5 a 10 segundos antes de relaxar. Este tempo permite que os músculos se engajem totalmente sem causar tensão excessiva.
- **Repetições:** Repita este exercício 2 a 4 vezes. Essa quantidade é ideal para garantir que você está trabalhando os músculos efetivamente sem sobrecarregá-los.
- **Frequência:** Para maximizar os benefícios, faça deste exercício uma prática diária. Incorporá-lo em sua rotina matinal ou noturna pode ajudar a criar um hábito consistente que contribuirá para a saúde da sua coluna a longo prazo.



Capítulo 3: Exercícios para Aliviar as Dores

Alongamento da Perna Elevada


Tempo e Sequência: Mantenha cada alongamento por 15 a 30 segundos para cada perna. Repita de 2 a 3 vezes por perna. Este exercício é ideal para fazer após atividades que sobrecarregam a parte inferior das costas, como longos períodos sentado. Pode ser feito diariamente para manter a flexibilidade.



Capítulo 3: Exercícios para Aliviar as Dores

Rotação da Coluna

Tempo e Sequência: Mantenha a posição torcida por 15 a 30 segundos de cada lado, respirando profundamente para aprofundar o alongamento com cada expiração. Repita de 2 a 3 vezes de cada lado. Este exercício é ótimo para o final da sua rotina de exercícios, ajudando a soltar qualquer tensão residual na coluna e melhorar a mobilidade.



Dicas Gerais para a Sequência de Exercícios

Aquecimento: Sempre comece com um aquecimento leve para preparar seu corpo. O alongamento do Gato-Vaca é perfeito para isso, pois aquece a coluna vertebral.

Capítulo 3: Exercícios para Aliviar as Dores

Finalização: Termine com exercícios de mobilidade e relaxamento, como a Rotação da Coluna, para soltar qualquer tensão restante e aumentar a mobilidade.

Dicas Importantes ao Executar os Exercícios

Ouçã Seu Corpo: Nunca force um movimento que cause dor. A ideia é aliviar a dor, não aumentá-la.

Consistência é Chave: Incorporar esses exercícios na sua rotina diária pode trazer benefícios significativos ao longo do tempo. Não espere resultados imediatos, mas sim progresso contínuo.

Consulte um Profissional: Antes de iniciar qualquer novo regime de exercícios, especialmente se você já sofre de dores nas costas, é importante consultar um profissional de saúde para garantir que os exercícios escolhidos são seguros e adequados para sua condição específica.

Capítulo 3

Navegando pelas
Soluções:
Tratamentos Efetivos
e o Papel das Cintas
de Suporte

Capítulo 4: Tratamentos Efetivos e o Papel das Cintas de Suporte

A busca pelo tratamento adequado pode parecer uma jornada pelo labirinto, com muitas voltas e possíveis becos sem saída. No entanto, conhecendo as opções, você pode encontrar o caminho certo para você.

Fisioterapia: Pense na fisioterapia como um guia turístico personalizado para o seu corpo, ajudando você a navegar pelo território complicado das dores nas costas. Através de técnicas especializadas, a fisioterapia pode aumentar a mobilidade, fortalecer os músculos das costas e ensinar práticas de movimento saudáveis.

Medicação: Em alguns casos, a medicação pode ser a ponte sobre águas turbulentas, proporcionando alívio necessário para seguir em frente. Anti-inflamatórios não esteroides (AINEs) ou relaxantes musculares podem ser prescritos para aliviar a dor e a inflamação. No entanto, é essencial usar esses recursos sob orientação médica, evitando a dependência ou efeitos colaterais indesejados.

Capítulo 4: Tratamentos Efetivos e o Papel das Cintas de Suporte

Terapias Alternativas: Acupuntura, quiropraxia e massagem terapêutica são como as estradas menos percorridas que podem levar a destinos surpreendentes de alívio e bem-estar. Essas terapias alternativas oferecem abordagens complementares, trabalhando para aliviar a tensão, melhorar a circulação e promover a cura.

Exercícios e Alongamentos: Continuando a prática de exercícios específicos e alongamentos, como discutido no capítulo anterior, é como seguir um mapa do tesouro para o alívio da dor. Manter o corpo ativo e flexível pode prevenir futuras dores e fortalecer as áreas vulneráveis.

O Papel das Cintas de Alívio de Dor nas Costas: Uma Inovação no Cuidado da Coluna

Entre as várias soluções disponíveis para o alívio das dores na região lombar, ciática e dor pélvica, uma abordagem inovadora e não invasiva tem ganhado destaque: o uso de cintas de alívio de dor nas costas.

Capítulo 4: Tratamentos Efetivos e o Papel das Cintas de Suporte

Imaginem um cinto que atua não apenas como uma peça de vestuário, mas como um ligamento externo, estabilizando a base da coluna e normalizando o movimento da articulação sacroilíaca. É exatamente essa a função desta cinta. Graças à sua tecnologia de zona de dupla compressão, ela é capaz de descomprimir os discos vertebrais, aliviando assim a pressão sobre o nervo ciático, que muitas vezes é a fonte daquela dor lancinante que se estende da lombar até as pernas.

Além disso, a cinta aplica uma compressão médica direcionada na região do quadril. Essa compressão não é apenas um abraço confortável; ela promove um fluxo sanguíneo rico em nutrientes para a área, essencialmente lubrificando as articulações e ativando o mecanismo de autocura do corpo. É como fornecer ao seu corpo as ferramentas de que ele precisa para iniciar seu próprio processo de reparo.

Com um uso consistente ao longo de duas semanas, os usuários desta cinta podem começar a experimentar benefícios duradouros e um significativo alívio da dor. O produto foi cuidadosamente desenvolvido com o apoio de

Capítulo 4: Tratamentos Efetivos e o Papel das Cintas de Suporte

quiropráticos, o que assegura sua eficácia e segurança. Oferece uma alternativa acessível e de baixo risco em comparação a tratamentos mais caros e intervenções cirúrgicas que carregam consigo um alto grau de incerteza e perigo.

Recomendado para uso diário, este cinto é versátil o suficiente para ser usado até mesmo durante o sono ou atividades físicas. Seu design é pensado para o conforto e praticidade, feito de material respirável de neoprene que se ajusta ao corpo sem causar desconforto ou restrição de movimentos.

A introdução deste cinto no mercado representa uma mudança de paradigma no tratamento da dor lombar, ciática e dor pélvica. Oferecendo uma solução prática, eficaz e, acima de tudo, segura, ele se destaca como um aliado valioso na busca pelo bem-estar e pela qualidade de vida, livre das limitações impostas pela dor.

Conclusão

Capítulo 4: Tratamentos Efetivos e o Papel das Cintas de Suporte

À medida que chegamos ao fim desta jornada através das páginas deste ebook, é importante refletir sobre o caminho que percorremos juntos. Do entendimento das dores nas costas, lombalgias e ciática, passando pelos fatores de risco e prevenção, até explorarmos exercícios específicos e tratamentos inovadores, incluindo o papel transformador das cintas de alívio de dor nas costas, cada capítulo foi cuidadosamente elaborado para oferecer não apenas informações valiosas, mas também soluções práticas e esperança.

Olhando para o Futuro

Encarar a dor nas costas pode ser uma batalha intimidante, mas é uma que não precisa ser travada sozinha. Equipados com o conhecimento adquirido aqui, você está agora mais preparado para enfrentar esse desafio, armado com ferramentas e estratégias para não apenas aliviar a dor, mas também para prevenir sua ocorrência.

Capítulo 4: Tratamentos Efetivos e o Papel das Cintas de Suporte

A Importância da Ação Consistente

Lembramos que a chave para um alívio duradouro da dor nas costas é a consistência. Seja praticando os exercícios recomendados, aplicando as técnicas de prevenção ou usando corretamente a cinta de alívio, a regularidade é fundamental. Como qualquer jornada, haverá altos e baixos, mas o compromisso com sua saúde e bem-estar deve permanecer inabalável.

Continuando a Aprender e Adaptar

Este ebook foi apenas o início. O campo da saúde da coluna está em constante evolução, com novas pesquisas e tecnologias emergindo regularmente. Encorajo você a manter-se informado, seja seguindo as últimas descobertas científicas ou explorando novos métodos e tratamentos. Lembre-se, o conhecimento é poder, especialmente quando se trata de sua saúde.

Capítulo 4: Tratamentos Efetivos e o Papel das Cintas de Suporte

Gratidão e Encorajamento

Agradeço sinceramente por você ter me acompanhado nesta jornada de descoberta e aprendizado. Espero que as informações e estratégias compartilhadas aqui sirvam como um farol de esperança e um roteiro para uma vida mais confortável e livre de dor.

Despedida, Mas Não Um Adeus

Enquanto este ebook chega ao seu fim, a jornada para uma vida sem dor nas costas está apenas começando. Encorajo você a levar consigo o conhecimento e as ferramentas que adquiriu e aplicá-los em sua vida diária. Lembre-se, pequenas mudanças podem levar a grandes melhorias na sua qualidade de vida.

A dor nas costas não precisa ser uma constante em sua vida. Com a abordagem certa, um compromisso com a autocuidado e uma dose saudável de paciência e persistência, você pode virar a página para um capítulo mais brilhante e sem dor.

Até a próxima, mantenha-se forte, informado e resiliente na sua busca por uma vida sem dor.